

MINIGOLF YOUTH WORLD GRAND PRIX 2021 MURNAU

TOURNAMENT DIRECTOR

Maciej Madrowski - WMF - Vice President Youth

JURY

Maciej Madrowski - WMF Vice President Youth - Chairman

Pasi Aho - WMF Vice President Sport

Frederick Mießner - MGC Murnau

REFEREES

Christian Somnitz - GER - Head

Peter Helm - AUT

Eduard Schibli - SUI

BAMS

Anita Schlager - AUT

TEAMS STARTING ORDER

Austria 1

Czech Republic 3

Czech Republic 2

Germany 3

Germany 2

Austria 2



Germany 1

Czech Republic 1

Austria 3

Switzerland 1

Female Youth











Rank	Name	Country	C1	C2	C3	C4	C5	E6	E7	E8	E9	E10	CAvg	EAvG	CSum	ESum	Diff	Tot
	1 Monika Minarikova	 CZE	29	32	27	30	25	25	20	20	20	21	28,6	21,2	143	106	12	249
	2 Johanna Jung	 GER	31	29	29	26	27	22	23	24	22	20	28,4	22,2	142	111	9	253
	3 Elena Weber	 GER	30	31	26	29	27	27	23	28	23	24	28,6	25,0	143	125	10	268
	4 Kristyna Palanova	 CZE	28	26	30	32	29	25	25	24	28	25	29,0	25,4	145	127	10	272
	5 Melissa Krane	 GER	32	31	30	30	27	27	24	25	22	26	30,0	24,8	150	124	10	274
	6 Chiana Saft	 GER	24	30	31	29	29	29	26	26	26	27	28,6	26,8	143	134	10	277
	7 Lucie Indrakova	 CZE	31	39	32	31	26	29	27	21	25	24	31,8	25,2	159	126	21	285
	8 Sandra Irxenmayer	 AUT	30	28	31	30	35	29	30	25	25	23	30,8	26,4	154	132	14	286
	9 Martina Maderova	 CZE	31	31	33	31	34	27	28	24	23	27	32,0	25,8	160	129	8	289
	10 Belin Erasoglu	 SUI	34	34	34	31	31	24	24	24	32	25	32,8	25,8	164	129	11	293
	11 Sina Munzert	 AUT	34	34	34	34	30	29	27	30	25	33	33,2	28,8	166	144	12	310
	12 Janette Praher	 AUT	35	38	31	30	38	29	27	34	32	24	34,4	29,2	172	146	18	318
	13 Jasmin Praher	 AUT	38	40	36	38	34	30	29	30	27	49	37,2	33,0	186	165	28	351







































Male Youth


Rank	Name	Country	C1	C2	C3	C4	C5	E6	E7	E8	E9	E10	CAvg	EAvg	CSum	ESum	Diff	Tot
	1 Kenny Marc Schmeckenbecher	 GER	29	27	26	30	24	21	21	20	19	22	27,2	20,6	136	103	9	239
	2 Lauro Klöckener	 GER	27	31	26	25	27	21	22	20	23	19	27,2	21,0	136	105	10	241
	3 Silvio Krauss	 GER	26	27	27	30	28	23	20	23	19	21	27,6	21,2	138	106	8	244
	4 Tom van Diejen	 GER	25	29	25	30	26	20	25	22	23	23	27,0	22,6	135	113	10	248
	5 Tobias Schwarz	 GER	29	29	30	28	30	21	20	25	20	20	29,2	21,2	146	106	7	252
	6 Filip Cervinka	 CZE	28	29	26	32	26	20	21	24	22	24	28,2	22,2	141	111	10	252
	7 Richard Sebek	 CZE	31	29	29	32	28	22	22	20	22	22	29,8	21,6	149	108	6	257
	8 Hannes Kandert	 GER	27	28	33	29	33	21	23	22	22	20	30,0	21,6	150	108	9	258
	9 Erik Dettmer Melendez	 GER	32	28	28	23	29	23	24	24	27	25	28,0	24,6	140	123	13	263
	10 Daniel Brtevnik	 CZE	26	26	29	28	30	32	21	22	21	28	27,8	24,8	139	124	15	263
	11 Paul Binder	 AUT	29	26	27	26	30	25	25	24	26	26	27,6	25,2	138	126	6	264
	12 Maël Magnin	 SUI	29	31	25	28	26	30	23	25	24	24	27,8	25,2	139	126	13	265
	13 Dominik Sebor	 CZE	28	33	29	28	30	21	24	23	25	26	29,6	23,8	148	119	10	267
	14 Maxime Bugnion	 SUI	29	26	26	30	30	23	24	29	27	24	28,2	25,4	141	127	10	268
	15 Janik Zysset	 SUI	27	29	29	28	30	23	26	26	27	24	28,6	25,2	143	126	7	269
	16 Vitek Hakr	 CZE	26	29	33	31	29	27	22	23	24	25	29,6	24,2	148	121	12	269
	17 Patrick Schleich	 AUT	29	29	27	26	29	21	28	27	28	27	28,0	26,2	140	131	10	271
	18 Kai Gamsjäger	 AUT	29	31	29	32	29	30	22	25	24	23	30,0	24,8	150	124	11	274
	19 Karim Schaub	 GER	31	27	31	31	32	22	24	24	27	26	30,4	24,6	152	123	10	275
	20 Fabio Brunbauer	 AUT	28	32	30	28	32	23	32	26	25	22	30,0	25,6	150	128	14	278
	21 Luca Peböck	 AUT	26	28	32	30	32	26	25	28	28	26	29,6	26,6	148	133	9	281
	22 Jan Pokorny	 CZE	31	31	30	29	35	24	21	28	30	23	31,2	25,2	156	126	15	282
	23 Rudolfs Lagzda	 LAT	33	38	31	29	29	22	26	28	25	23	32,0	24,8	160	124	15	284
	24 Daniel Schleich	 AUT	31	32	27	31	30	26	29	26	24	29	30,2	26,8	151	134	10	285
	25 Jan Benes	 CZE	28	31	31	30	34	32	23	26	27	28	30,8	27,2	154	136	15	290
	26 Sandris Murnieks	 LAT	31	31	32	34	31	34	31	26	27	28	31,8	29,2	159	146	11	305
	27 Gabriel Geishüttner	 AUT	38	36	37	33	31	28	30	31	32	32	35,0	30,6	175	153	11	328

TEAMS

YOUTH TEAMS

Rank		R1	R2	R3	R4	R5	R6	R7	R8	R9	R10	Avg	Total
1	 GERMANY 1	84	83	82	84	79	64	61	67	58	61	24,1	723
2	 CZECH REPUBLIC 1	83	84	82	90	79	69	62	62	63	67	24,7	741
3	 GERMANY 2	78	86	85	77	85	65	69	66	71	64	24,9	746
4	 GERMANY 3	86	87	81	89	80	69	71	71	68	73	25,8	775
5	 SWITZERLAND 1	85	86	80	86	86	70	71	75	78	72	26,3	789
6	 CZECH REPUBLIC 2	85	93	91	88	85	72	67	67	74	72	26,5	794
7	 AUSTRIA 1	83	85	88	84	93	70	83	78	78	71	27,1	813
8	 AUSTRIA 2	89	89	83	89	89	79	76	75	74	78	27,4	821
9	 CZECH REPUBLIC 3	87	88	92	90	92	74	74	74	75	75	27,4	821
10	 AUSTRIA 3	100	103	97	98	95	88	83	86	79	85	30,5	914

	R1	R2	R3	R4	R5	R6	R7	R8	R9	R10	CAvg	EAvg	Total
1  GERMANY 1													
 Tobias Schwarz	29	29	30	28	30	21	20	25	20	20	29,2	21,2	252
 Johanna Jung	34	29	29	26	27	22	23	24	22	20	28,4	22,2	253
 Kenny Marc Schmeckenbecher	29	27	26	30	24	21	21	20	19	22	27,2	20,6	239
 Silvio Krauss	26	27	27	30	28	23	20	23	19	21	27,6	21,2	244
	84	83	82	84	79	64	61	67	58	61	24,1		723
2  CZECH REPUBLIC 1													
 Richard Sebek	34	29	29	32	28	22	22	20	22	22	29,8	21,6	257
 Monika Minarikova	29	32	27	30	25	25	20	20	20	21	28,6	21,2	249
 Daniel Brtevník	26	26	29	28	30	32	21	22	21	28	27,8	24,8	263
 Filip Cervinka	28	29	26	32	26	20	21	24	22	24	28,2	22,2	252
Penalty strokes						2							
	83	84	82	90	79	69	62	62	63	67	24,7		741
3  GERMANY 2													
 Chiana Saft	24	30	31	29	29	29	26	26	26	27	28,6	26,8	277
 Hannes Kandert	27	28	33	29	33	21	23	22	22	20	30,0	21,6	258
 Erik Dettmer Melendez	32	28	28	23	29	23	24	24	27	25	28,0	24,6	263
 Lauro Klöckener	27	34	26	25	27	21	22	20	23	19	27,2	21,0	241
	78	86	85	77	85	65	69	66	71	64	24,9		746
4  GERMANY 3													
 Karim Schaub	31	27	34	34	32	22	24	24	27	26	30,4	24,6	275
 Elena Weber	30	34	26	29	27	27	23	28	23	24	28,6	25,0	268
 Melissa Krane	32	31	30	30	27	27	24	25	22	26	30,0	24,8	274
 Tom van Diejen	25	29	25	30	26	20	25	22	23	23	27,0	22,6	248
	86	87	81	89	80	69	71	71	68	73	25,8		775
5  SWITZERLAND 1													
 Maxime Bugnion	29	26	26	30	30	23	24	29	27	24	28,2	25,4	268
 Belin Erasoglu	34	34	34	34	34	24	24	24	32	25	32,8	25,8	293
 Maël Magnin	29	31	25	28	26	30	23	25	24	24	27,8	25,2	265
 Janik Zysset	27	29	29	28	30	23	26	26	27	24	28,6	25,2	269
	85	86	80	86	86	70	71	75	78	72	26,3		789
6  CZECH REPUBLIC 2													
 Vitek Hacr	26	29	33	34	29	27	22	23	24	25	29,6	24,2	269
 Lucie Indrakova	34	39	32	31	26	29	27	21	25	24	31,8	25,2	285
 Dominik Sebor	28	33	29	28	30	21	24	23	25	26	29,6	23,8	267
 Jan Pokorny	31	31	30	29	35	24	21	28	30	23	31,2	25,2	282
	85	93	91	88	85	72	67	67	74	72	26,5		794
7  AUSTRIA 1													
 Patrick Schleich	29	29	27	26	29	21	28	27	28	27	28,0	26,2	271
 Luca Peböck	26	28	32	30	32	26	25	28	28	26	29,6	26,6	281
 Fabio Brunbauer	28	32	30	28	32	23	32	26	25	22	30,0	25,6	278
 Sandra Irxenmayer	30	28	31	30	35	29	30	25	25	23	30,8	26,4	286
	83	85	88	84	93	70	83	78	78	71	27,1		813
8  AUSTRIA 2													
 Paul Binder	29	26	27	26	30	25	25	24	26	26	27,6	25,2	264
 Gabriel Geishüttner	38	36	37	33	34	28	30	34	32	32	35,0	30,6	328

**Daniel Schleich**

31 32 27 31 30 26 29 26 24 29 30,2 26,8 285

Kai Gamsjäger29 31 29 32 29 ~~30~~ 22 25 24 23 30,0 24,8 274

89 89 83 89 89 79 76 75 74 78 27,4 821

9 CZECH REPUBLIC 3

**Kristyna Palanova**

R1 R2 R3 R4 R5 R6 R7 R8 R9 R10 CAvg EAvg Total

28 26 30 ~~32~~ 29 25 25 24 ~~28~~ 25 29,0 25,4 272**Jan Benes**28 31 31 30 ~~34~~ ~~32~~ 23 26 27 ~~28~~ 30,8 27,2 290**Martina Maderova**31 31 ~~33~~ 31 34 27 ~~28~~ 24 23 27 32,0 25,8 289**Rudolfs Lagzda**~~33~~ ~~38~~ 31 29 29 22 26 ~~28~~ 25 23 32,0 24,8 284

87 88 92 90 92 74 74 74 75 75 27,4 821

10 AUSTRIA 3

**Janette Praher**

R1 R2 R3 R4 R5 R6 R7 R8 R9 R10 CAvg EAvg Total

35 38 31 30 ~~38~~ 29 27 ~~34~~ ~~32~~ 24 34,4 29,2 318**Jasmin Praher**~~38~~ 40 36 ~~38~~ 34 30 29 30 27 49 37,2 33,0 351**Sina Munzert**

34 34 34 34 30 29 27 30 25 33 33,2 28,8 310

**Sandris Murnieks**31 31 32 34 31 ~~34~~ ~~34~~ 26 27 28 31,8 29,2 305

100 103 97 98 95 88 83 86 79 85 30,5 914

This tournament is administrated by [Bangolf Arena](#) version 2.14.4